



# Fiat Doblò Cargo

Technické specifikace a vybavení



# Technické specifikace.

## Fiat Doblò Cargo / Cargo Combi

<b>Motor</b> (všechny motory splňují emisní normu Euro 4)	<b>1.4 8v</b>
Počet válců, uspořádání	4 v řadě, vpředu napříč
Objem válců (cm <sup>3</sup> )	1368
Kompresní poměr	11,1:1
Max. výkon kW (k) při otáčkách za minutu	57 (77) / 6000
Max. točivý moment Nm (kgm) při otáčkách za minutu	115 (11,7) / 3000
Ventilový rozvod	1 OHC (ozub. řemen) s hydraulickými zdvihátky ventilů
Vstříkování paliva	sekvenční elektronické vícebodové vstříkování (MPI), beznavratový systém
Zapalování	elektronické, statické, integrované se systémem vstříkování
<b>Převodovka</b>	
Poháněná náprava	přední
Rychlostní skříň, počet rychl.	5 + zpátečka
Spojka	suchá, hydraulicky ovládaná
<b>Řízení</b>	
Typ	hřebenové s posilovačem
Průměr otáčení (m)	10,5
<b>Brzdy - K (kotoučové) - B (bubnové)</b>	
Typ	hydraulický okruh se 2 nezávislými překříženými okruhy
Přední: průměr (mm)	K 257 (chlazené vzduchem)
Zadní: průměr (mm)	B 228
Posilovač brzd - průměr	10"
<b>Zavěšení kol</b>	
Přední	nezávislé, typ McPherson s kyvnými rameny ukotvenými
Zadní	tuhá náprava s listovými pružinami
<b>Kola</b>	
Pneumatiky	185 / 65 R 15 175 / 75 R 14, pro verzi Maxi nebo pro verzi se zvýšenou užitečnou hmotností - doplněk 943
<b>Elektrická soustava (12V)</b>	
Kapacita baterie (Ah)	40
<b>Palivová nádrž</b>	
Objem palivové nádrže (litry)	60
<b>Výkon</b>	
Maximální rychlost *(km/h)	148
Spotřeba paliva (l/100 km) **	7,4

\* minimální a maximální hodnoty se mohou lišit pro různé druhy verzí a výbav

\*\* dle normy C.U.N.A. (údaj má pouze informativní charakter)

<b>1.6 Natural Power 16v (CNG)</b>	<b>1.3 Multijet 16v</b>	<b>1.9 Multijet 8v</b>
4 v řadě, vpředu napříč	4 v řadě, vpředu napříč	4 v řadě, vpředu napříč
1596	1248	1910
10,5:1	17,6:1	18,0:1
76 (103) / 5750 Bz, 68 (92) / 5750 zemní plyn	55 (75) / 4000	77 (105) / 4000
145 (14,8) / 4000 Bz, 130 (13,2) 4000 zemní plyn	190 (19,4) / 1750	200 (20,4) / 1750
2 OHC (ozubený řemen)	2 OHC (řetěz) s hydraulickými zdvihátky ventilů	1 OHC (ozubený řemen)
sekvenční elektron. vícebodové vstřikování (MPI), s duální strukturou pro spec. vstřikovací ventily zem. plynu	přímé vícenásobné vstřikování Multijet typu „Common Rail“ elektron. řízené s turbodmychadlem a mezichladičem	přímé vícenásobné vstřikování Multijet typu „Common Rail“ elektron. řízené s turbodmychadlem a mezichladičem
elektronické, statické, integrované se systémem vstřikování	kompresí	kompresí
přední	přední	přední
5 + zpátečka	5 + zpátečka	5 + zpátečka
suchá, hydraulicky ovládaná	suchá, hydraulicky ovládaná	suchá, hydraulicky ovládaná
hřebenové s posilovačem	hřebenové s posilovačem	hřebenové s posilovačem
10,5	10,5	10,5
kotoučové brzdy vpředu, bubnové brzdy vzadu		
K 257 (chlazené vzduchem)	K 257 (chlazené vzduchem)	K 257 (chlazené vzduchem)
B 228	B 228	B 228
10"	10"	10"
k pomocnému rámu, teleskopické tlumiče, vinuté spirálové pružiny a stabilizátor		
175 / 70 R 14	185 / 65 R 15 175 / 75 R 14, pro verzi Maxi nebo pro verzi se zvýšenou užitečnou hmotností - doplněk 943	185 / 65 R 15 175 / 75 R 14, pro verzi Maxi nebo pro verzi se zvýšenou užitečnou hmotností - doplněk 943
50	50	60
30 Bz, 26,4 m <sup>3</sup> (18 kg) zemní plyn	60	60
163 Bz, 152 zemní plyn	146	168
9,2 Bz - 9 m <sup>3</sup> (6,3 Kg) zemní plyn	5,4	5,8

# Standardní a doplňková výbava.

Fiat Doblò Cargo	Cargo Cargo Maxi	Cargo SX Cargo Maxi SX	Cargo Combi Base 5 místné	Cargo Combi EL 5 místné
<b>Exteriér</b>				
Třetí brzdové světlo				
Boční ochranné lišty				
Uzamykatelné víčko nádrže				
Zadní dveře dvoukřídlé, asymetrické, plechové			–	–
Vnější zpětná zrcátka nastavitelná zevnitř vozu	043	•		–
Nárazníky v barvě vozu, přední a zadní	876	–	•	*
Přední mlhová světla	097	•	•	
Přední a zadní zástěrky	990	•	•	•
Posuvné boční dveře na straně spolujezdce	523	• ▲		
Posuvné boční dveře na straně řidiče	055	• ♦	–	
Prosklené boční dveře na straně spolujezdce	520	•	–	–
Zadní dveře dvoukřídlé, asymetrické, prosklené	519	•		
Zadní výklopné dveře (nelze se zvýšenou střechou) s vyhříváním oknem a stěračem	148	• ♦	•	•
Dvě boční prosklená okna	55D	•	–	–
Vyklápěcí střešní okno v nákladovém prostoru	585	• ♦	•	–
Metallický lak	210	•	•	•
Slitinová kola 15"	108	–	•	•

\* rámy zadních světlometů jsou v barvě karoserie

▲ standardní výbava u verze Maxi

♦ nelze u verze Maxi

<b>Interiér</b>				
Podstropní příhrádka s madly				
Zásuvka 12 V na palubní desce				
Sedadlo řidiče s nastavitelným opěradlem		–		–
Pevné sedadlo spolujezdce		–	–	–
Dělené zadní sedadlo (2/3 – 1/3) s třibod. bezp. pásy	–	–		
Kobereček v zavazadlovém prostoru	–	–		
Otevíratelné okno vzadu	–	–		
Výklopné zadní okno	–	–		
Kovová přepážka mezi nákl. prostorem a prostorem pro cestující		–	–	–
Výškově nastavitelné sedadlo řidiče s bederní a loketní opěrkou	627	•		
Vyhřívání sedadlo řidiče	453	•	•	•
Sedadlo spolujezdce s nastavitelným opěradlem	297	•		
Sedadla – imitace kůže	728	•	•	–
PVC podlaha v nákladovém prostoru	798	•		–
Odhlučňovací kovová přepážka mezi nákl. prostorem a prostorem pro cestující	552	•		–

## Funkční prvky / elektrické vybavení

Fiat CODE (imobilizér s plovoucím kódem)				
Posilovač řízení				
Zapalovač a popelník				
Nastavení sklonu světlometů				
Topení s recirkulací vzduchu				
Atermická skla				
Stropní světlo v nákladovém prostoru				
Digitální hodiny a palubní počítač				
Otáčkoměr				
Háky pro upevnění nákladu				
Dálkové ovládání centrálního zamykání	008	•	•	•
Výškově nastavitelný volant	011			
Manuálně ovládaná klimatizace s protiplyovým filtrem	025	•	•	•
Elektricky ovládaná přední zrcátka s vyhříváním v barvě vozu	041	•	•	•

## Fiat Doblò Cargo

		Cargo Cargo Maxi	Cargo SX Cargo Maxi SX	Cargo Combi Base 5 místné	Cargo Combi EL 5 místné
Vysoká střecha (nelze pro verzi MAXI)	360	•	•	–	–
Elektricky ovládaná přední okna + centrální zamykání	428	•		•	
Parkovací senzory	508	•	•	•	•
Zvýšená užitečná hmotnost na 850 kg včetně řidiče **	943	•	•	–	–


\*\* nelze u verzi 1.6 16v Natural Power (CNG) a Maxi

### Bezpečnost

Airbag řidiče a předpínače bezpečnostních pásů					
Přední část karosérie s naprogramovanými deformačními zónami					
Uchycení pedálů s předem stanoveným místem zlomu pro případ nárazu					
Teleskopický sloupek řízení z materiálu s vysokou schopností absorbovat náraz					
Boční výztuhy dveří					
Protipožární systém FPS					
Čalouněné a výškově nastavitelné opěrky hlavy v předu					
Tříbodové, výškově nastavitelné, samonavíjecí bezpečnostní pásy vpředu					
Tříbodové, bezpečnostní pásy na zadních sedadlech		–	–		
Opěrky hlavy vzadu		–	–		
ABS se čtyřmi aktivními senzory + EBD (elektronický rozdělovač brzdné síly)	009	•	•		
Airbag spolujezdce	502	•	•	•	
Boční airbagy vpředu	505	•	•	•	•

### Audio

Příprava pro rádio s kabeláží a anténou		–	–	–	
Příprava pro rádio s kabeláží, anténou a reproduktory	082				•
Rádio s kazetovým přehrávačem	451	• (2 reproduktory)	• (4 reproduktory)	• (2 reproduktory)	• (6 reproduktorů)
Autorádio s CD přehrávačem	564	• (2 reproduktory)	• (4 reproduktory)	• (2 reproduktory)	• (6 reproduktorů)
Connect NAV (satelitní navigační systém s piktogramy, přehrávačem CD, mob. telefonem GSM)	903	•	•	•	•
Connect NAV+ (satelitní navigační systém s grafickým displejem, přehrávačem CD, mob. telefonem GSM, hlasovým ovládáním)	904	•	•	•	•

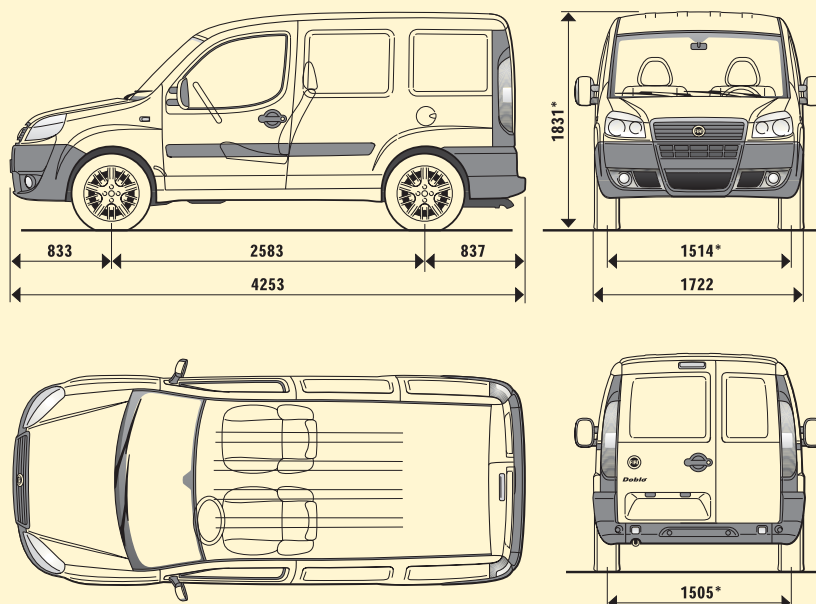
 = standardní výbava

• = za příplatek

– = nedodává se

# Doblò Cargo Van.

## Standardní rozvor

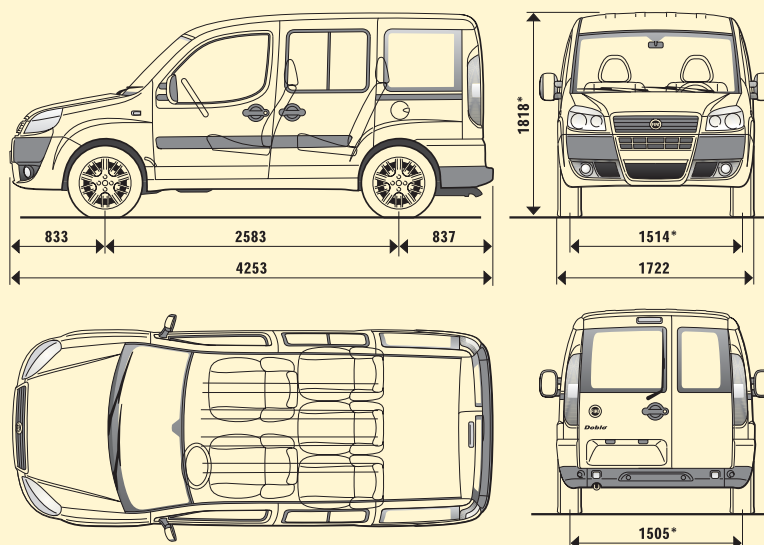


\* bez zátěže

Rozměry (mm)	
Rozvor náprav (mm)	2583
Délka (mm)	4253
Šířka (mm)	1722
Rozchod kol: přední / zadní (mm)	1514 / 1505
Výška (mm)	1831
Převis: přední / zadní (mm)	833 / 837
Zadní dveře	
Šířka (mm)	1231
Výška (mm)	1245
Boční dveře	
Šířka (mm)	685
Výška (mm)	1142
Nákladový prostor	
Objem nákladového prostoru (m <sup>3</sup> )	3,2
Délka (mm)	1680
Šířka / šířka mezi podběhy (mm)	1470 / 1200
Výška (mm)	1305
Výška ložné plochy od země (mm)	535

Hmotnosti	Standardní verze				Verze se zvýšenou užitečnou hmot. (doplňek 943)		
	1.4 8v	1.6 Natural Power 16v	1.3 Multijet 16v	1.9 Multijet 8v	1.4 8v	1.3 Multijet 16v	1.9 Multijet 8v
Celková hmotnost (kg)	1920	2070	2000	2010	2040	2120	2130
Pohotovostní hmotnost (kg) - bez řidiče	1190	1370	1270	1280	1190	1270	1280
Užitečná hmotnost (kg) - s řidičem	730	700	730	730	850	850	850
Maximální povolená hmotnost přípojného vozidla (kg)	1000	1000	1200	1300	1000	1200	1300

# Doblò Cargo Combi.



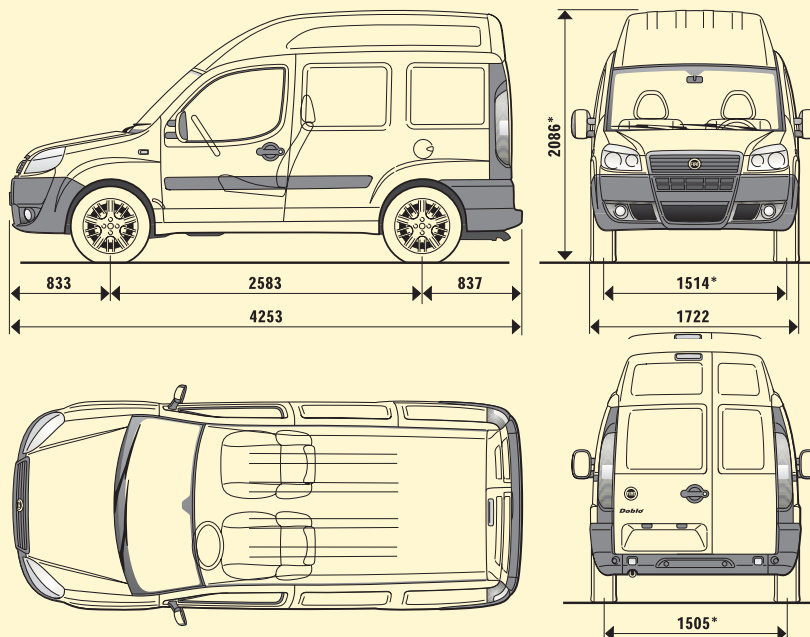
\* bez zátěže

Rozměry (mm)	
Rozvor náprav (mm)	2583
Délka (mm)	4253
Šířka (mm)	1722
Rozchod kol: přední / zadní (mm)	1514 / 1505
Výška (mm)	1818
Převis: přední / zadní (mm)	833 / 837
Zadní dveře	
Šířka (mm)	1231
Výška (mm)	1245
Boční dveře	
Šířka (mm)	685
Výška (mm)	1142

Hmotnosti			
Motor	1.4 8v	1.3 Multijet 16v	1.9 Multijet 8v
Celková hmotnost (kg)	1920	2000	2010
Pohotovostní hmotnost (kg) - bez řidiče	1240	1320	1330
Užitečná hmotnost (kg) - s řidičem	680 (5 osob + 305)	680 (5 osob + 305)	680 (5 osob + 305)
Maximální povolená hmotnost přípojného vozidla (kg)	1000	1200	1300

# Doblò Cargo Van se zvýšenou střechou.

## Standardní rozvor



\* bez zátěže

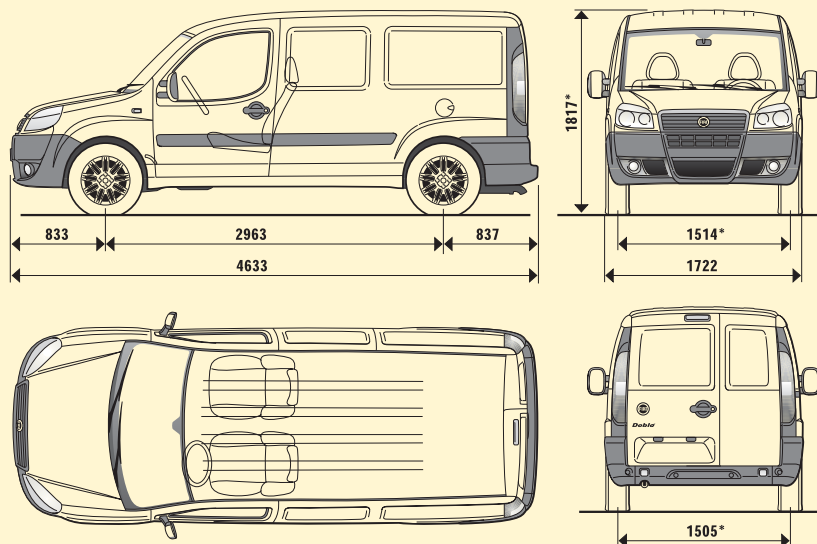
Rozměry (mm)	
Rozvor náprav (mm)	2583
Délka (mm)	4253
Šířka (mm)	1722
Rozchod kol: přední / zadní (mm)	1514 / 1505
Výška (mm)	2086
Převis: přední / zadní (mm)	833 / 837
Zadní dveře	
Šířka (mm)	1231
Výška (mm)	1450
Boční dveře	
Šířka (mm)	685
Výška (mm)	1142
Nákladový prostor	
Objem nákladového prostoru (m <sup>3</sup> )	3,8
Délka (mm)	1680
Šířka / šířka mezi podběhy (mm)	1470 / 1200
Výška (mm)	1550
Výška ložné plochy od země (mm)	535

Hmotnosti	Standardní verze				Verze se zvýšenou užitečnou hmot. (doplňek 943)		
	1.4 8v	1.6 Natural Power 16v	1.3 Multijet 16v	1.9 Multijet 8v	1.4 8v	1.3 Multijet 16v	1.9 Multijet 8v
Celková hmotnost (kg)	1940	2090	2020	2030	2060	2140	2150
Pohotovostní hmotnost (kg) - bez řidiče	1210	1390	1290	1300	1210	1290	1300
Užitečná hmotnost (kg) - s řidičem	730	700	730	730	850	850	850
Maximální povolená hmotnost přípojného vozidla (kg)	1000	1000	1200	1300	1000	1200	1300



# Doblò Cargo Van (Maxi).

## Prodloužený rozvor



\* bez zátěže

### Rozměry (mm)

Rozvor náprav (mm)	2963
Délka (mm)	4633
Šířka (mm)	1722
Rozchod kol: přední / zadní (mm)	1514 / 1505
Výška (mm)	1817
Převis: přední / zadní (mm)	833 / 837

### Zadní dveře

Šířka (mm)	1231
Výška (mm)	1245

### Boční dveře

Šířka (mm)	685
Výška (mm)	1142

### Nákladový prostor

Objem nákladového prostoru (m <sup>3</sup> )	3,9
Délka (mm)	2060
Šířka / šířka mezi podběhy (mm)	1470 / 1200
Výška (mm)	1305
Výška ložné plochy od země (mm)	535

### Hmotnosti

Motor	1.3 Multijet 16v	1.9 Multijet 8v
Celková hmotnost (kg)	2170	2180
Pohotovostní hmotnost (kg) - bez řidiče	1320	1350
Užitečná hmotnost (kg) - s řidičem	850	850
Maximální povolená hmotnost přípojného vozidla (kg)	1200	1300



24 měsíců celková záruka bez omezení najetých kilometrů. Fiat Assistance po celé Evropě. Pomoc v případě poruchy: bezplatný odtah do nejbližšího autorizovaného servisu, zabezpečení návratu cestujících nebo pokračování v cestě, přenocování v hotelu, poskytnutí náhradního vozidla, doručení opraveného vozidla. Bezplatný odtah do nejbližšího autorizovaného servisu v případě nehody.



## Fiat *Komfort*plus

Fiat Komfortplus je nová koncepce Fiatu, která umožňuje rozšířit dvouletou smluvní záruku na Vaše vozidlo o třetí, čtvrtý a pátý rok. Nabídka služeb Komfortplus je určena všem majitelům vozidel Fiat, včetně těch, kteří jej používají jako služební vozidlo. V obou případech je na Vás vybrat si limit kilometrů a délku záruky, které nejlépe odpovídají Vaším požadavkům, s následnou možností záruku prodloužit kdykoliv během jejího trvání.

Vybavení modelů a příslušných doplňků se může lišit na základě specifických požadavků trhu či právních norem. Údaje uvedené v tomto katalogu mají pouze informativní charakter. Fiat si vyhrazuje právo změn popsaných modelů z technických nebo obchodních důvodů.

Vytištěno 06/2007

[www.fiat.cz](http://www.fiat.cz)

Autorizovaný prodejce: